

# 1月のアルミレポート及び2月の見通し(2)



## 橋本アルミ(株) 橋本健一郎

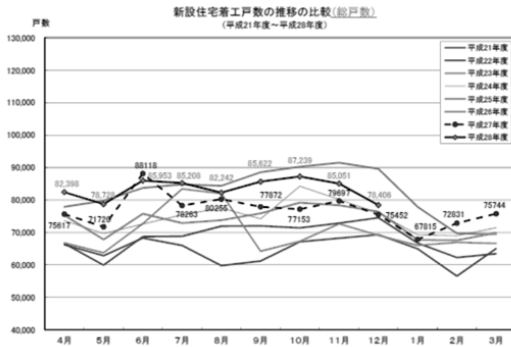
### ◆新設住宅着工戸数

国土交通省統計によると新設住宅着工戸数は前年比+3.9%の7万8406戸であった。

	10月	11月	12月
新設住宅着工戸数	8万7708戸	8万5051戸	7万8406戸
前年比	+13.7%	+6.7%	+3.9%

### ◆新設住宅着工件数推移

出典：国土交通省統計



### ◆貿易指標

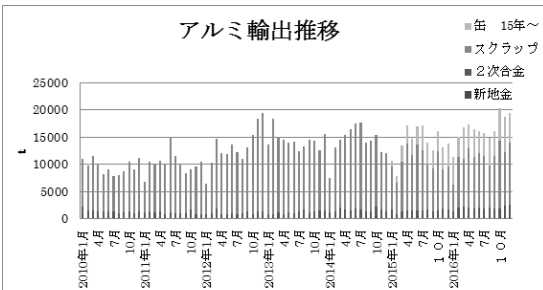
#### 輸出

財務省貿易統計によれば輸出はアルミ新地金が前年比+162.2%の236t、2次合金が+47.4%の2380t、スクラップが+43.7%の1万1402t アルミ缶が+28%の5460t。

	10月	11月	12月
新地金	210t	253t	236t
前年比	+356.6%	+145.6%	+162.2%
2次合金	1586t	2210t	2380t
前年比	+1.9%	+22.2%	+47.4%
スクラップ	1万2506t	9823t	1万1402t
前年比	+16.1%	+37.7%	+43.7%
缶	6041t	6419t	5460t
前年比	+59.1%	+59.9%	+28%

#### 輸出推移

出典：財務省貿易統計



#### 輸入

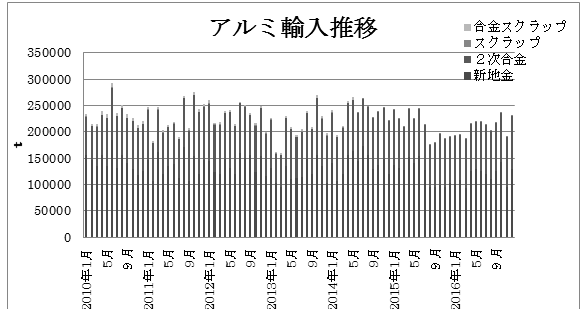
輸入は新地金が前年比+25.2%の12万9165t、2次

合金が+16.1%の10万1468t、スクラップが-47.7%の392t、合金スクラップは-30.3%の2514t。

	10月	11月	12月
新地金	14万2866t	9万6196t	12万9165t
前年比	+43.8%	+1%	+25.2%
2次合金	9万3333t	9万4566t	10万1468t
前年比	-3.8%	+4.2%	+16.1%
スクラップ	492t	488t	392t
前年比	-38.3%	-22%	-47.7%
合金スクラップ	2401t	2435t	2514t
前年比	-43.7%	-38.9%	-30.3%

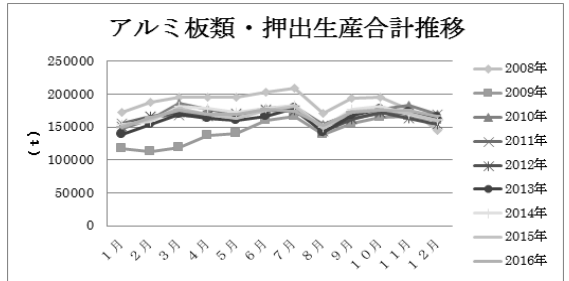
#### 輸入推移

出典：財務省貿易統計



#### ■前月の国内指標

日本アルミニウム協会発表の圧延品の生産出荷動向によれば板類・押出生産合計は前年比+4.1%の16万6996t。



日本アルミニウム合金協会発表のアルミニウム2次合金同合金地金等生産実績は前年比+5.9%の6万5816tであった。

